



传统，管状的加热元件

对

比 厚膜加热元件



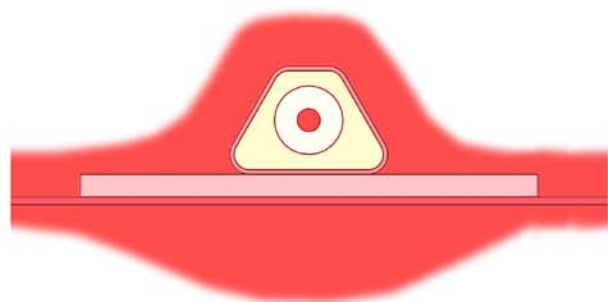
加热面散漫
耗热多
反应慢
传热不均
低效

对
对
对
对
对

加热面集中
耗热少
反应快
均匀传热
高效



关闭状态



开启状态



(刚) 切断电源状态

